

INVESTERARTRÄFF 230628

Nu lyfter vi av locket på Heat Ready på allvar.



IN UHEAT VISION

“By using smart & innovative technology we will enable people to increase their personal comfort and well being.”





INUHEAT GOAL

“To establish HEAT READY by INUHEAT® Textile as a premium feature that has a minimal impact on the everyday comfort and functionality of the apparel and adds premium value by giving the consumer the option to add active heat using INUHEAT® Electronics.”



HEAT READY

HEAT READY är en funktion i plagget som innebär att användaren kan tillföra aktiv värme med hjälp av vårt Powerpack när de önskar. Powerpacket säljs av Inuheat och köps separat av slutanvändaren.

VARFÖR ARCTIC VOLT?

Stötta införsäljning av ONE

- Introducera ecosystem hos retail – förenkla för brands att addera HEAT READY-produkter
- Kunna komplettera ett annat brands produkter hos retail

Visa ecosystem inom ett brand

- Olika produkter med samma elektronik


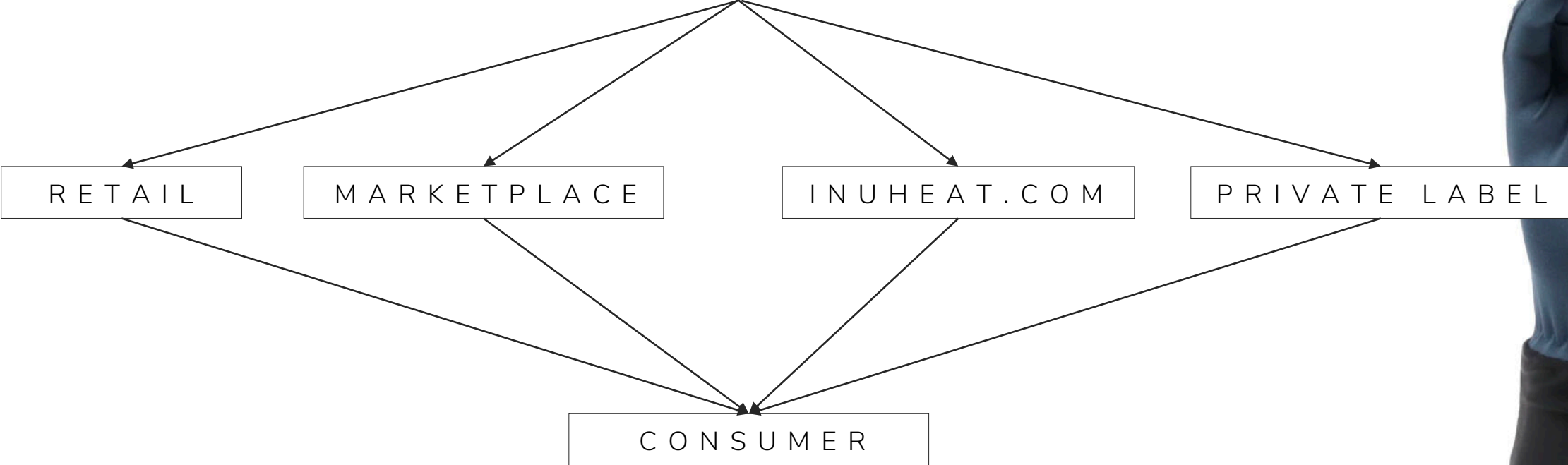
Visa nyheter

- "känna och klämma"

Öka volym

- Bättre marginaler
- Kontrollera kedjan från design till konsument





FALL/WINTER 2023/24

Growing our network to reach new markets and more consumers.

MARKETPLACES



FRANCE
GERMANY



SWEDEN
FINLAND



SWEDEN
GERMANY



USA
CANADA



SWEDEN

KEY RETAIL PARTNERS



TILLBAKABLICK OCH NULÄGE

2021/2022

- Proof-of-concept; teknisk plattform på plats
- Tillväxtagenda och finansieringsplan på plats
- Samtliga mål i Tillväxtagendan nås 2021/2022
- Kommersialisering inleds

2022/2023

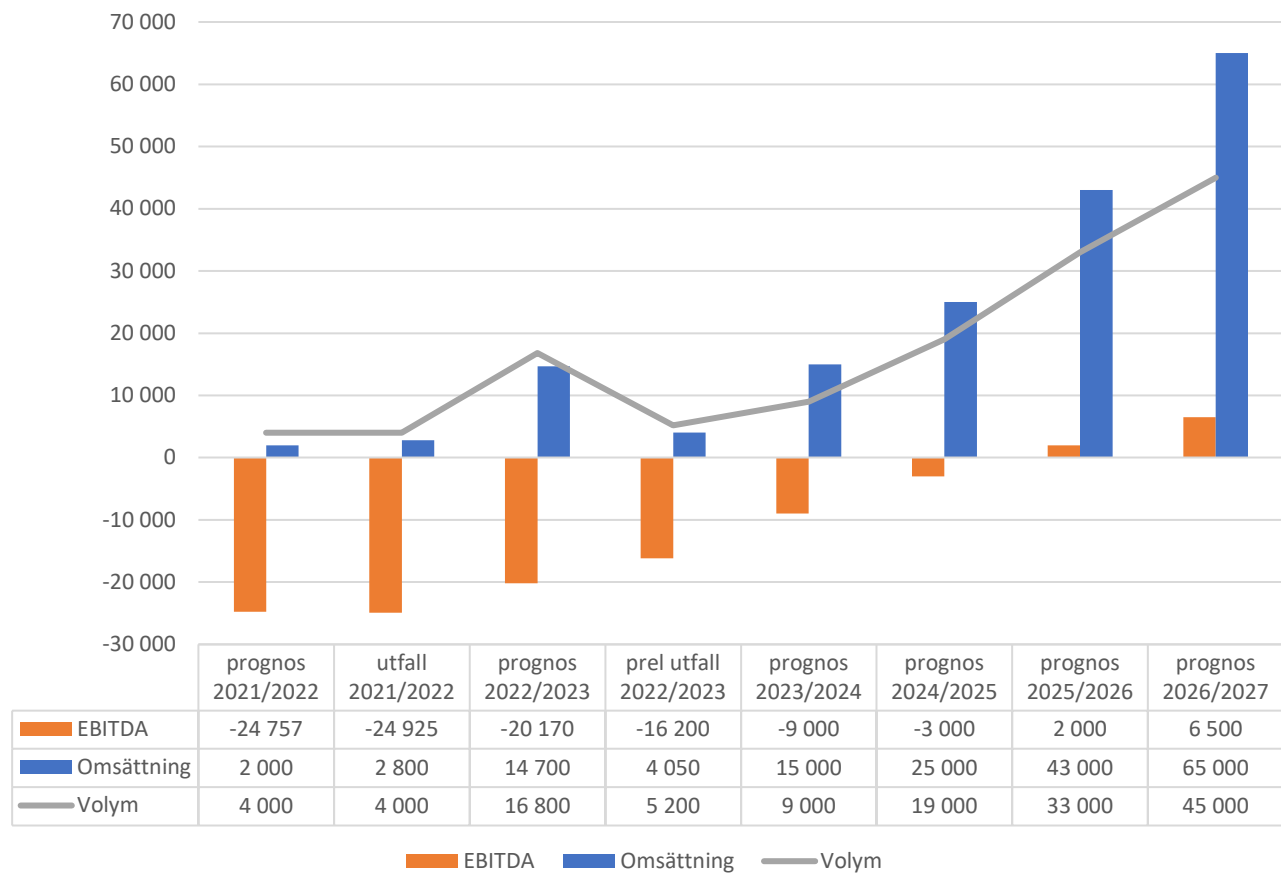
- HEAT READY som affärsmodell lanseras
- Produktionssättning och säkerställande av produktionskapacitet för tillväxt
- Volym- och omsättningstillväxt – vi följer planen men når inte volymmål p g a omvärldsfaktorer utanför vår kontroll
- Arctic Volt lanseras på egen e-handel samt Stadium för att minska konsekvenserna av omvärldsfaktorerna
- Egen webbshop lanseras 2022

2023/2024

- Fokus på tillväxt och lönsamhet
- Tillväxtagendan ligger fast, men omvärldsfaktorer påverkar agendan i tid
- Giro och Ejendals lanserar (uppskjutet ett år)
- Lansering av Arctic Volt i Europa och USA



TILLVÄXT OCH LÖNSAMHET 2022-2027



FINANSIELLA RAPPORTER

BALANSRÄKNING 2022 - 2024

TILLGÅNGAR (TSEK)	2022-03-31	2023-03-31	2024-03-31	EGET KAPITAL OCH SKULDER (TSEK)	2022-03-31	PREL 2023-03-31	PROGNOS 2024-03-31
Anläggningstillgångar				Eget kapital			
<i>Immateriella anläggningstillgångar</i>				Bundet eget kapital			
Balanserade utgifter för utvecklingsarbete och liknande arbeten	23 376	24 234	24 000	Aktiekapital 1)	2 798	7 123	7 123
Koncessioner, patent, licenser, varumärken samt liknande rättigheter	867	807	750	Nyemission under registrering	0		
Summa immateriella anläggningstillgångar	24 243	25 041	24 750	Fond för utvecklingsutgifter	22 158	23 016	22 800
<i>Materiella anläggningstillgångar</i>				Fritt eget kapital			
Byggnader och mark	192	0	0	Överkursfond 1)	109 406	143 998	178 998
Maskiner och andra tekniska anläggningar	1 699	2 563	2 500	Balanserad vinst eller förlust	-89 117	-117 560	-138 059
Inventarier, verktyg och installationer	92	28	50	Årets resultat	-27 585	-20 699	-12 250
Summa materiella anläggningstillgångar	1 983	2 591	2 550	Summa eget kapital	17 660	35 877	58 612
<i>Finansiella anläggningstillgångar</i>				<i>Långfristiga skulder</i>			
Andelar i koncernföretag	50	50	50	Övriga skulder till kreditinstitut	160	0	0
Andra långfristiga fordringar	10	10	10	Summa långfristiga skulder	160	0	0
Summa finansiella anläggningstillgångar	60	60	60	<i>Kortfristiga skulder</i>			
Summa anläggningstillgångar	26 286	27 692	27 360	Skulder till kreditinstitut	480	160	0
Omsättningstillgångar				Leverantörsskulder	3 211	917	1 000
Varulager mm				Skulder till koncernföretag	222	24	24
Varulager	763	9 098	12 000	Skatteskulder	270	0	0
<i>Kortfristiga fordringar</i>				Övriga kortfristiga skulder	9 919	3 377	300
Kundfordringar	371	79	100	Upplupna kostnader och förutbetalda intäkter	1 862	1 121	1 100
Övriga fordringar	5 473	3 159	3 000	Summa kortfristiga skulder	15 964	5 599	2 424
Förutbetalda kostnader och upplupna intäkter	100	235	250	SUMMA EGET KAPITAL OCH SKULDER	33 784	41 476	61 036
Kassa och bank	791	1 213	18 326				
Summa omsättningstillgångar	7 498	13 784	33 676				
SUMMA TILLGÅNGAR	33 784	41 476	61 036				

1) Emissionslikvid under 2023 har endast redovisats under Överkursfond.

FINANSIELLA RAPPORTER

RESULTATRÄKNING 2022 - 2024

TSEK	2021-04-01	PREL	PROGNOS
	2022-03-31	2022-04-01 2023-03-31	2023-04-01 2024-03-31
Nettoomsättning	2 812	4 040	15 000
Förändring av varulager samt pågående arbeten för annans räkning	-2 313	5 033	-3 000
Aktiverat arbete för egen räkning	2 484	2 742	2 000
Övriga rörelseintäkter	5 350	9	0
Totala intäkter	8 333	11 824	14 000
Rörelsens kostnader			
Råvaror och förnödenheter	-2 997	-10 658	-9 000
Övriga externa kostnader	-15 303	-9 406	-5 400
Personalkostnader	-14 839	-7 782	-8 250
Av- och nedskrivningar av materiella och immateriella anläggningstillgångar	-2 660	-2 774	-3 250
Övriga rörelsekostnader	-66	-188	-250
Rörelseresultat	-27 532	-18 984	-12 150
Resultat från finansiella poster			
Resultat från andelar i koncernföretag	0	-24	0
Ränteutgifter och liknande resultatposter	39	56	100
Räntekostnader och liknande resultatposter	-92	-1 747	-200
Resultat efter finansiella poster	-27 585	-20 699	-12 250
Resultat före skatt	-27 585	-20 699	-12 250
Årets resultat	-27 585	-20 699	-12 250
EBITDA	-24 872	-16 210	-9 000

KASSAFLÖDESANALYS 2022 - 2024

TSEK	2021-04-01	PREL	PROGNOS
	2022-03-31	2022-04-01 2023-03-31	2023-04-01 2024-03-31
Den löpande verksamheten			
Resultat efter finansiella poster	-27 585	-20 675	-12 250
Justering för poster som inte ingår i kassaflödet	109	2 774	3 250
	-27 476	-17 901	-9 000
Betalad inkomstskatt	-80	-287	17
Kassaflöde från den löpande verksamheten före förändring av rörelsekapital	-27 556	-18 188	-8 983
Kassaflöde från förändringar i rörelsekapital			
Ökning(-)/Minskning(+) av varulager	-579	-8 335	-2 902
Ökning(-)/Minskning(+) av rörelsefordringar	13 129	2 488	106
Ökning(+)/Minskning(-) av rörelseskulder	8 604	-2 967	-197
Kassaflöde från den löpande verksamheten	-6 402	-27 002	-11 976
Investeringsverksamheten			
Förvärv av materiella anläggningstillgångar	-1 677	-1 216	-509
Avyttring av materiella anläggningstillgångar	-	-	-
Förvärv av immateriella anläggningstillgångar	-398	-2 964	-2 409
Förvärv av finansiella tillgångar	-	-	-
Avyttring av finansiella tillgångar	-	-	-
Kassaflöde från investeringsverksamheten	-2 075	-4 180	-2 918
Finansieringsverksamheten			
Nyemission	7 724	29 266	32 182
Upptagna lån*	-	2 338	-
Amortering av lån	-703	-	-175
Kassaflöde från finansieringsverksamheten	7 021	31 604	32 007
Årets kassaflöde	-1 456	422	17 113
Likvida medel vid årets början	2 247	791	1 213
Kursdifferens i likvida medel			
Likvida medel vid årets slut	791	1 213	18 326

*avser upptaget bryggglån som enligt avtal konverteras till aktier vid kommande nyemission.

STYRELSE OCH LEDNING

JOHAN
THIEL



Styrelse-
ordförande

Johan arbetade som VD för MIPS fram till 2019 och arbetar därefter främst med styrelsearbete och affärsbyggande med fokus på ingredient branding. Johan tillträdde i styrelsen i mars 2020.

Mips

MARTIN
NETINDER



Styrelseledamot

Martin har lång erfarenhet inom outdoor som ledare på bland annat Peak Performance, Elevenate och Internetstores/ Addnature. Martin tillträdde i styrelsen i sep 2022.

PeakPerformance

en
state of elevenate

STEFAN
HANSSON



Styrelseledamot

Stefan arbetar som privat investerare och har bakgrund på bland annat ABG som Partner. Stefan tillträdde i styrelsen i sep 2019.

ABG
SUNDAL COLLIER

+HEAT
READY

JOHAN
LARSSON



Styrelseledamot

Johan arbetar som VP Head of Turkey & Africa på Oriflame. Johan tillträdde i styrelsen i sep 2022.



TOBIAS
PALMGREN



VD

Tobias har bakgrund som konsult och auktoriserad revisor på KPMG. Tobias har bred erfarenhet av företags- och organisationsutveckling i såväl tillväxtbolag som i noterad miljö. Tobias började som CFO på Inuheat 2019 och tillträdde som VD i sep 2020.

KPMG

B E D Ö M T K A P I T A L B E H O V

Behovet ligger helt i linje med Tillväxtagendan från 2021. Vi har anpassat Bolagets intäkter och kostnader efter förändrade omvärldsfaktorer.

Juli 2023: 10 MSEK (företrädesemission). Likviden avses användas:

- Sälj- och marknadsföring: 40%
- Rörelsekapital (varuinköp mm): 55% (fortsatt krav på förskottsbetalning)
- Investering: 5%

Q4 2023: 20-25 MSEK (riktad emission där samtliga befintliga ägare också ges möjlighet att delta). Likviden avses användas:

- Sälj- och marknadsföring: 50%
- Rörelsekapital (varuinköp mm): 45% (fortsatt krav på förskottsbetalning)
- Investering: 5%





10 STÖRSTA ÄGARE (23-03-31) (enligt förvaltarförteckning)

28,08%	Ejendal Ventures AB
18,84%	Norberg & Partner Sustainable Group AB (publ)
5,24%	Tamt AB
5,01%	Per Vasilis
4,43%	Nordnet Pensionsförsäkring AB
3,59%	UBP Clients Assets - Sweden
2,89%	Ålandsbanken ABP
2,88%	BMI Invest AB
1,85%	Bridgecon AB
<u>1,83%</u>	<u>Henrik M Jönsson AB</u>
74,68%	DELTOTAL
<u>25,35%</u>	<u>Övriga</u>
100,0%	TOTAL

FRÅGOR?

TACK FÖR VISAT INTRESSE!

